

# Scacchiera e Roch du Tita

## **DESCRIZIONE**

La falesia della Scacchiera nasce su un piccolo masso dal nome sconosciuto, situato 50 metri a sud-ovest di "Roch du Tita". Scoperto e salito nel '94, presenta una particolare conformazione rocciosa nella parte superiore che ha ispirato il nome della falesia.

La falesia di Roch du Tita nasce sul masso omonimo del proprietario: Battista detto "Tita". In loco sono stati ritrovati e lasciati in parete vecchi materiali di ignoti. Non esistono documentazioni e relazioni ma si presume che fossero opera di Giancarlo Piubelli.

Vie di 10/15 metri attrezzate con placchette e catene con anello alle soste.

Esposizione Sud-Est, in ombra verso metà pomeriggio, inoltre Roch du Tita immersa nel bosco è sempre all'ombra.

Quota 750 m.

## **AVVISI e RACCOMANDAZIONI**

Essendo una falesia nuova, alcune parti di roccia potrebbero ancora staccarsi anche dopo i disgaggi che sono stati effettuati.


Non utilizzare i vecchi materiali presenti su Roch du Tita lasciati in parete solo per interesse storico e rispetto del primo chiodatore ma non più sicuri per l'arrampicata.


Nonostante l'ottimizzazione del posizionamento delle soste, la forma e la rugosità della roccia causano attrito ed elevato consumo della corda per sfregamento (è comunque possibile calarsi in doppia)

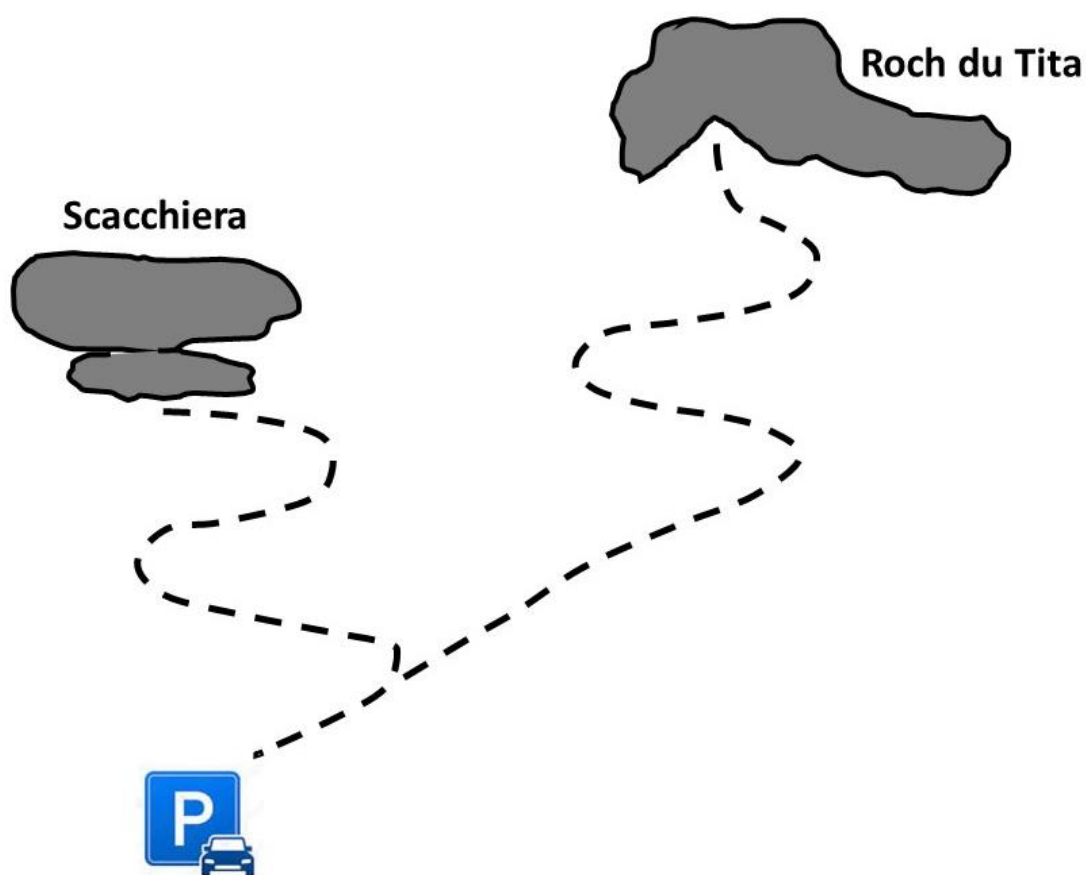
Come per le altre falesie, utilizzare il proprio materiale in sosta per le calate e l'arrampicata in moulinette in modo da massimizzare la durata degli anelli.

La falesia è ad uso gratuito, non gestita e non soggetta a manutenzioni. L'arrampicatore si assume ogni responsabilità per qualunque danno possa derivare dal suo utilizzo.

## ACCESSO

 Da Cumiana in direzione Giaveno fino alla Colletta. Svoltare a sinistra in direzione Verna/Campeggio e percorrere la strada per 1,3 Km. Parcheggiare in un piccolo spiazzo a sinistra con paracarri di pietra (<https://goo.gl/maps/JiGxXm3sSBcLjtj5b8>). Altri parcheggi disponibili lungo la strada prima e dopo la falesia nel raggio di 300 metri.

 Salire sul muretto di pietra di fronte al parcheggio e proseguire nel bosco seguendo il brevissimo sentiero a sinistra (1 min.) per raggiungere la Scacchiera oppure salire nel bosco a destra (2 min.) verso l'evidente struttura per raggiungere Roch di Tita.

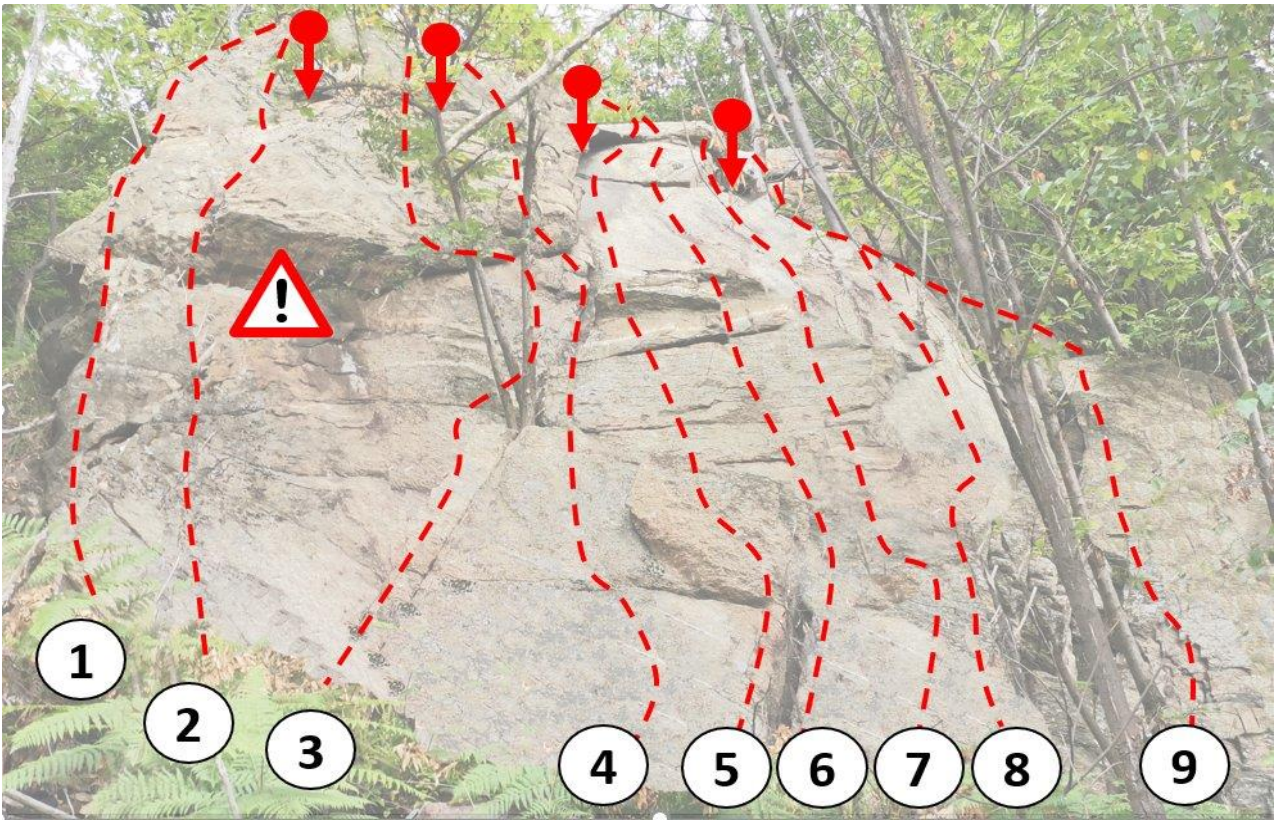


## **SCACCHIERA**


1. **PEDONE** (Mario "Marmu" Boccardi, 2021) ..... 4+  
La via più corta e facile lungo lo spigolo sinistro.
2. **CRISTALLI DELLA REGINA** (Mario "Marmu" Boccardi, 2021) ..... 6a  
Salire a sinistra sotto al tetto evitando le pericolose lame sulla destra.
3. **MOSSA DEL CAVALLO** (Mario "Marmu" Boccardi, 2021) ..... 5+  
Dopo il primo spit passare a sinistra delle piante.
4. **SCACCHIERA** (Mario "Marmu" Boccardi, 1994-2021)..... 5+  
La prima via salita nel '94 che percorre la roccia a scacchiera nella parte alta.
5. **RE DELLA DULFER** (Mario "Marmu" Boccardi, 2021) ..... 5+  
Passi in tecnica Dulfer nella seconda parte.
6. **INCHIODATURA** (Mario "Marmu" Boccardi, 2021) ..... 5+  
Passa su una lama staccata assicurata da cavi di acciaio.
7. **MURO DELLA TORRE** (Mario "Marmu" Boccardi, 2021) ..... 5  
Passi su muro verticale a destra della lama.
8. **SCACCO MATTO** (Mario "Marmu" Boccardi, 2021) ..... 6a  
Ultima via chiodata: fine della partita e della falesia. Il grado è inteso passando sulla verticale degli spit, più facile passando a sinistra. Ultimo tratto in comune con la diagonale dell'alfiere.
9. **DIAGONALE DELL'ALFIERE** (Mario "Marmu" Boccardi, 2021)..... 5+  
Via in diagonale. Si consiglia di recuperare i rinvii arrampicando da secondo di cordata.

## **ROCH DU TITA**

10. **SOSTA DEGLI IGNOTI** (Mario "Marmu" Boccardi, 2023) ..... 5+  
Trovate due vecchie placchette in cima messe da ignoti per attrezzare una sosta e scalare con corda dall'alto. La via è ora attrezzata come le altre.
11. **OTTO BELLI** (Mario "Marmu" Boccardi, 2023) ..... 5  
Segue il diedro e prosegue nella parte più alta della roccia.
12. **SENZA NOME** (Chiodata da ignoti, richiodatura: Mario "Marmu" Boccardi, 2023)..... 5  
Ripercorre la via dove è stato ritrovato un vecchio spit.
13. **SENZA NOME** (Chiodata da ignoti, richiodatura: Mario "Marmu" Boccardi, 2023)..... 5  
Ripercorre la via dove è stato ritrovato un vecchio spit.



La scacchiera



Roch du Tita