

# TECNOLOGIA-DISEGNO

## MATERIALI E STRUMENTI

1. Album con fogli lisci F4 non squadrati 24x33 cm, peso 220gr./mq.



2. Matita HB e Matita H (eventualmente 2H)



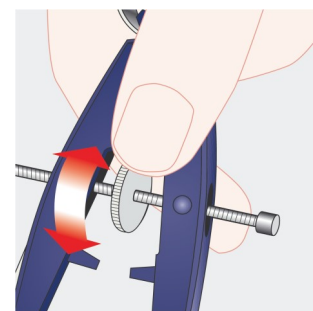
3. Gomma bianca per matita (consigliato l'acquisto della gomma matita).



4. Temperamatite con bussolotto.



5. Compasso con vite regolabile, eventualmente accessorio con prolunga per punta (osservazioni: quando si compra il compasso, controllare che le aste siano sufficientemente rigide, non si devono cioè piegare facilmente, e che la punta faccia presa sul foglio).



6. Carta vetrata a grana fine (striscia di circa 4x10 cm).



7. Mina H per compasso.



8. Riga di lunghezza non inferiore a 40 cm.


N.B. la riga da 40 cm entra perfettamente nelle cartelline più comuni (25x35x8 o 27x37x7).




9. Righello di lunghezza 30 cm per la riquadratura e disegni nei fogli a quadretti da 5mm del quadernone



10. Coppia di squadre: squadra isoscele (45°) lunga almeno 20 cm e squadra scalena (30° e 60°) avente lunghezza di almeno 25 cm.




11. Goniometro, meglio se di tipo circolare



12. Raccogliitore ad anelli (con bordo non troppo spesso).



13. Fogli a quadretti con passo 5 mm per quaderno ad anelli, senza margini e senza rinforzo.



14. Busta in plastica trasparente per il raccogliitore ad anelli, per contenere eventuali fotocopie fornite dall'insegnante.



15. Cartellina rigida con elastico e lembi interni per raccogliere i fogli F4

N.B. prima di acquistare la cartellina provare ad inserire l'album F4



16. Cartellina in plastica per contenere i materiali e gli strumenti per il disegno. Sono consigliate le seguenti dimensioni:  
25x35x8 o 27x37x7



N.B. La cartella con i materiali e gli strumenti del disegno, deve essere sempre riportata a casa. Lasciare il materiale a scuola è rischioso perché può essere perso, rotto o rubato.



**I MARCHI DEI PRODOTTI RICONOSCIBILI NELLE IMMAGINI NON SONO VINCOLANTI AI FINI DELL'ACQUISTO.**